



Jaarverslag 2007

Agrarische Natuurvereniging
Ark & Eemlandschap

INHOUD

Colofon	1
Inleiding	3
Agrarisch Natuurbeheer	3
Weidevogelbeheer	4
Bonte Weiderand	8
Project Mozaiek op Maat	10
Project Nederland Weidevogelrijk	11
Samenwerking met weidevogelwerkgroepen	12
Recreatie en Agro-toerisme	12
Opening Nesserpad in Bunschoten-Spakenburg	13
Samen Verantwoordelijk	13
Verenigingszaken	13
Financieel overzicht vereniging 2007	15
Financieel overzicht SAN-OS 2007	16

COLOFON

Jaarverslag 2007 ANV Ark & Eemlandschap

© februari 2007 - Agrarische Natuurvereniging Ark & Eemlandschap

ANV Ark & Eemlandschap
Postbus 512
3750 GM Bunschoten
www.arkeneemlandschap.nl

INLEIDING

Het jaar 2007 bracht onze vereniging weer diverse veranderingen. De vereniging nam afscheid van Jan Huijgen die vanaf het eerste uur voorzitter is geweest. Een nieuwe voorzitter en nieuwe bestuursleden brengen nieuw accenten aan. De tijd zal leren wat dat betekent voor de vereniging.

In 2007 werden de beheermaatregelen voor het eerst uitgevoerd in het kader van de Provinciale Subsidieregeling Agrarisch Natuurbeheer (PSAN) die de bestaande SAN-regeling vervangen heeft. De regeling zelf is daardoor tot nu toe niet wezenlijk veranderd. Het belangrijkste verschil is dat de bepaling van het beschikbare budget niet langer landelijk maar nu provinciegewijs wordt vastgesteld. De bestaande meerjarige collectieve contracten worden voortgezet tot het einde van de looptijd (eind 2009).

Het project Mozaïek op Maat werd afgerond. Dat gaf belangrijke lessen voor de toekomst voor het weidevogelbeheer.

2007 was ook het jaar dat het Nationaal Landschap Arkemheen Eemland officieel werd opgericht. De vereniging is een van de ondertekenaars van de visie Open en Vitaal en neemt deel aan het bestuurlijk platform van het Nationaal Landschap. Diverse projecten van de vereniging kwamen tot resultaat. Over al deze verwickelingen kunt u lezen in dit jaarverslag.

In de nabije toekomst wacht de vereniging weer tal van uitdagingen. Niemand weet nog precies hoe de regeling voor agrarisch natuurbeheer er na 2009 uit zal zien. Het bestuur zet zich volop in voor een effectieve en efficiënte regeling met marktconforme vergoedingen voor de deelnemers. Ook zal de vereniging weer een aantal nieuwe projecten oppakken.

In dit jaarverslag kunt u lezen over de behaalde resultaten en het wel en wee van onze vereniging Ark & Eemland in 2007.

AGRARISCH NATUURBEHEER

De 'core-business' van de vereniging is het agrarisch natuurbeheer. De vereniging organiseert en coördineert de aanvraag, begeleiding en monitoring van het weidevogelbeheer en het botanisch beheer van de slootkanten in het open weidelandschap van Eemland. Het werkgebied omvat grofweg het weidegebied van de gemeenten Eemnes, Baarn, Soest, Bunschoten en Amersfoort.

In 2007 deden in totaal 121 agrariërs mee aan nestbescherming, maaibeheer of bonte weiderand met een totale oppervlakte van 2592 ha. In 2007 hebben wij geen uitbreiding voor 2008 aangevraagd.



WEIDVOGELBEHEER

In Tabel 1 vindt u de verschillende manieren waarop weidevogels werden beschermd. Dit gebeurde op 2551 ha. Daarvan zijn op 2100 ha pakketten voor nestbescherming afgesloten. Op deze percelen worden de nesten gemarkeerd en deze nesten worden ontzien door er met de machines omheen te rijden.

De overige pakketten, de zogenaamde weidevogelgraslanden met rustperiode, betreffen het geheel niet bewerken van de percelen voor een bepaalde periode. In 2007 was de oppervlakte van het grasland met een rustperiode 439 ha. De omvang is niet gewijzigd ten opzichte van 2006. Er zijn eind dat jaar wel aanvragen ingediend voor 'verzwaring' (omzetting naar weidevogelgrasland met een rustperiode) van enkele percelen waarop een contract voor nestbescherming van toepassing was, maar deze zijn om uiteenlopende redenen afgewezen.

Beheerde oppervlakken 2007	Pakket	Oppervlak (ha)
Nestbescherming	1901/1902	2100
Weidevogelgrasland met rustperiode 1 april-23 mei	1903	54,99
Weidevogelgrasland met rustperiode 1 april-1 juni	1904	107,92
Weidevogelgrasland met rustperiode 1 april-8 juni	1905	81,87
Weidevogelgrasland met rustperiode 1 april-15 juni	1906	89,04
Weidevogelgrasland met rustperiode 1 april-22 juni	1907	95,52
Weidevogelgrasland met rustperiode 8 mei-22 juni	1909	9,47
Vluchtheuvels (toeslag)	1910	11,50
Plasdras	1912	1
Totaal weidevogelbeheer		2551,31

Tabel 1 - Overzicht van de beheersvormen voor weidevogels





Figuur 1- Overzicht van beheerseenheden met nestbescherming (geel) en pakketten met uitgesteld maaibeheer (groen).

In de percelen met nestbescherming worden de nesten opgezocht, gemarkeerd en beschermd. In de percelen die met rust moeten worden gelaten - alle percelen met een pakket voor uitgesteld maaibeheer - worden de nesten niet geteld. Op basis van de tellingen in de 2100 ha in het voorjaar 2007 hebben de vrijwilligers 1689 nesten geteld. Er werden nesten gevonden van twaalf weidevogelsoorten (zie Tabel 2).



Jaar	2004	2005	2006	2007
Bontbekplevier	0	0	8	14
Gele Kwikstaart	0	0	0	0
Graspieper	4	1	5	1
Grutto	190	230	214	213
Kemphaan	0	0	0	0
Kievit	1314	1553	1474	1250
Kleine Plevier	2	4	3	0
Kluut	5	8	9	17
Krakeend	0	1	4	2
Kuifeend	4	0	0	3
Scholekster	85	116	96	75
Slobeend	3	6	8	12
Tafeleend	0	0	1	0
Tureluur	82	81	120	100
Veldleeuwerik	1	3	3	1
Visdief	0	10	0	0
Watersnip	0	0	0	0
Zomertaling	0	0	0	1
Zwarte Stern	0	0	0	0
Totaal	1690	2013	1945	1689

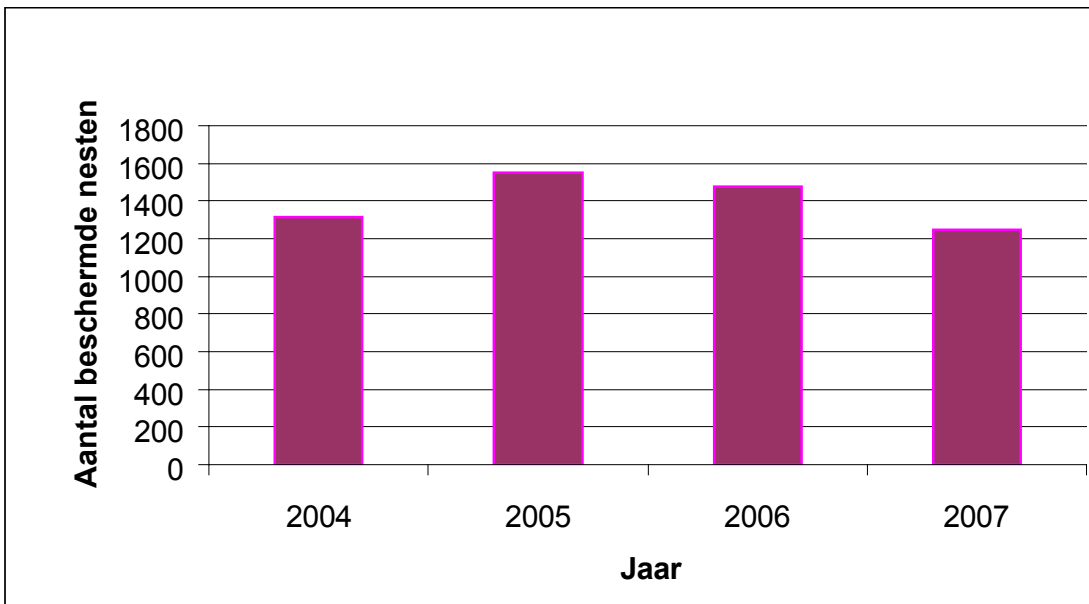
Tabel 2- Overzicht van beschermde weidevogelnesten van 2004-'07.

De aantallen beschermde nesten over de periode 2004-'07 zijn niet helemaal vergelijkbaar omdat in de loop der tijd verschillen zijn opgetreden in het oppervlak waarvoor contracten waren afgesloten. Dit is te zien in Tabel 3.

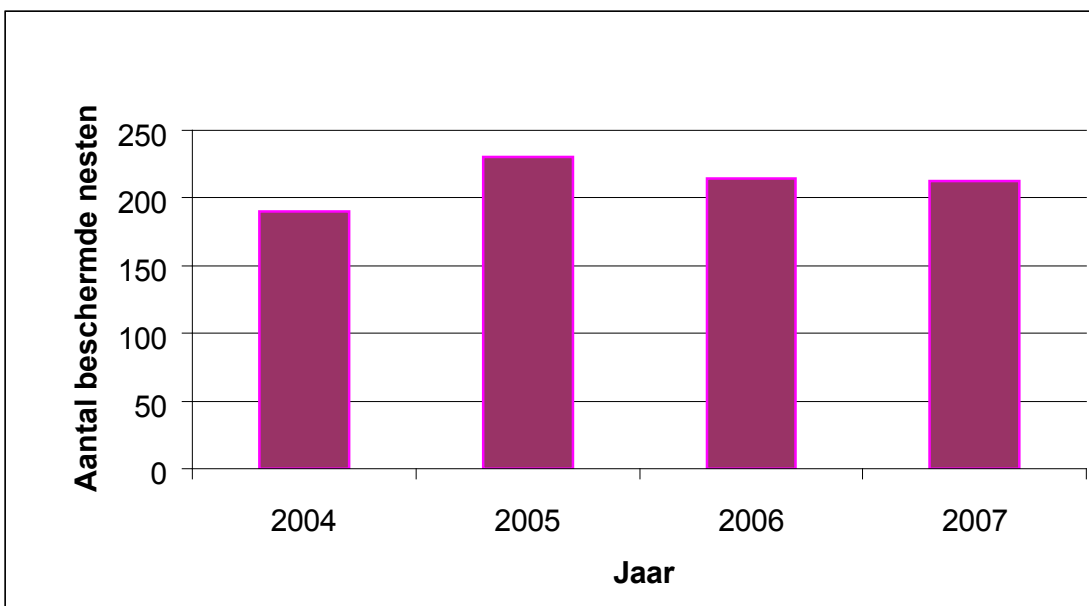
Jaar	Oppervlakte (ha)	Vershil (ha)	Oorzaak
2004	1887,31		
2005	2127,75	240,44	Uitbreiding als gevolg van nieuwe aanvragen
2006	2100,26	-27,49	Omzetting naar zwaarder beheer
2007	2100,26	0	

Tabel 3 - Oppervlak met contracten voor pakketten voor nestbescherming van 2004-'07.

De aantallen beschermde nesten zijn ook niet helemaal vergelijkbaar omdat in de loop der tijd niet altijd op dezelfde percelen is gezocht. Het komt wel eens voor dat er een andere vrijwilliger wordt ingezet met meer of juist wat minder ervaring in het zoeken. Ook zijn niet altijd van alle bedrijven gegevens ontvangen. Over het algemeen hebben vrijwilligers en boeren een redelijk goede ervaring met het zoeken van soorten die relatief goed vindbaar zijn zoals Kievit en Grutto. Het vinden van nesten van sommige andere soorten zoals Graspiepers en Veldleeuweriken is veel lastiger. Dergelijke vondsten zijn min of meer te beschouwen als toevalstreffers en dus zijn schommelingen in de aantallen geen goede indicatie voor trends. Om die reden is alleen het verloop van de 'top drie' (Kievit, Grutto en Tureluur) getoond (zie: Figuur 2 tot en met Figuur 4).

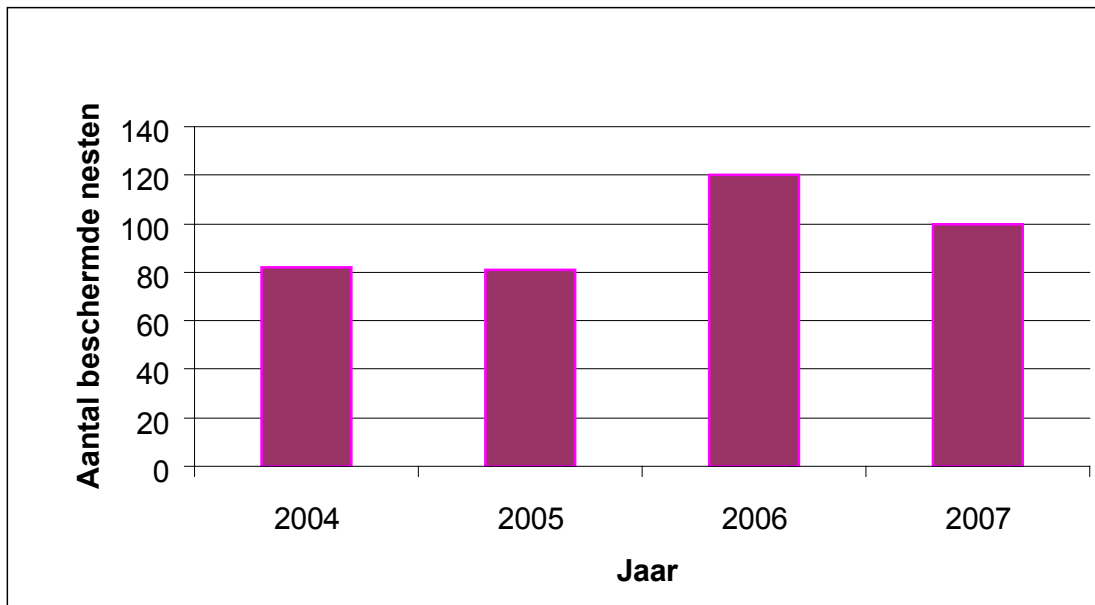


Figuur 2 - Aantallen beschermde nesten van de Kievit van 2004-'07.



Figuur 3 - Aantallen beschermde nesten van de Grutto van 2004-'07.





Figuur 4 - Aantallen beschermde nesten van de Tureluur van 2004-'07.



BONTE WEIDERAND

De boeren hebben evenals in 2006 ook in 2007 in totaal op 38,5 ha. het SAN-pakket 'Bonte Weiderand', toegepast. Dit doet men langs de slootkanten, meestal op een strook land van 1 m evenwijdig aan de sloten. In enkele gevallen wordt een bredere rand beheerd. Op basis van stroken met een breedte van 1 m komt de 38,5 ha. neer op het beheer van ruim 385 km slootkanten. Slootkantenbeheer betekent hier dat deze randen worden verschaald. Er mag geen (kunst)mest op de randen worden aangebracht en ook de bagger van het schonen van de sloten mag niet op de randen blijven liggen. Het doel is om een hogere diversiteit aan planten te realiseren, in en langs de sloten.

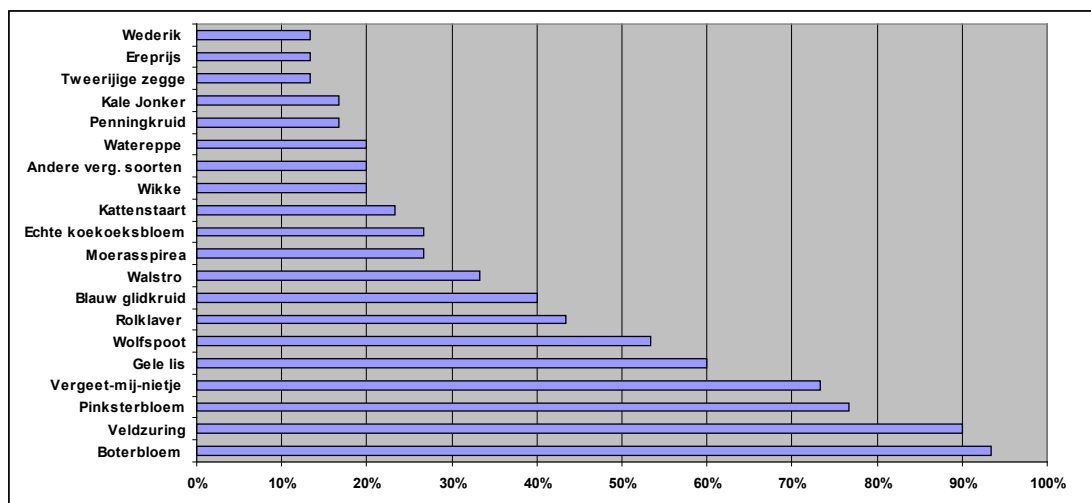
Elk jaar worden er door de vereniging een aantal meetvakken aangewezen en daarin worden de verschillende soorten planten gezocht. In principe moet per kilometer één meetvak van 100 m lengte worden uitgezet. De plaatsbepaling is geheel willekeurig. In 2007 zijn door de vereniging 347 meetvakken aangewezen. In totaal zijn van dertig deelnemers lijsten ontvangen. Er zijn vijftig deelnemers die een contract hebben afgesloten voor slootkantbeheer. Hoewel dankzij ondersteuning door Landschap Erfgoed Utrecht tijdens het seizoen een poging is gedaan om meer deelnemers te stimuleren ontbreken dit jaar dus toch nog gegevens van twintig deelnemers (40% van het aantal deelnemers met contract voor slootkantbeheer). De dertig deelnemers die hebben gerapporteerd hebben gezamenlijk 246 meetvakken uitgezet. Van de aangewezen meetvakken is dus 71% daadwerkelijk uitgezet en gecontroleerd op soorten die beloofd kunnen worden.

Tabel 4 geeft een overzicht van soorten die meer dan tien maal werden aangetroffen in de meetvakken.

Soort	Aantal
Boterbloem	160
Veldzuring	154
Pinksterbloem	121
Vergeet-mij-nietje	79
Wolfspoot	43
Gele lis	39
Rolklaver	39
Blauw glidkruid	24
Moerasspirea	24
Walstro	23
Echte koekoeksbloem	20
Kattenstaart	14
Tweerijsige zegge	13
Wikke	13

Tabel 4 - Aantallen van soorten die meer dan tien maal werden aangetroffen in de meetvakken.

De volgende soorten werden minder dan tien maal aangetroffen (tussen haakjes de aantallen): Penningkruid (9), Watereppe (9), Reukgras (8), Ereprijs (6), Gevlekt hertshooi (6), Kale Jonker (5), Waterpunge (5), Wederik (4), Lathyrus (3), Brunel (2), Wilde peen (2), Heelblaadjes (1), Munt (1), Ratelaar (1), Sint-Janskruid (1), Streepzaad (1), Vogelpootje (1), Waterkruid (1) en Wilde bertram (1). Daarnaast waren er nog elf planten die ook voor vergoeding in aanmerking kwamen maar tot een andere soort behoorden.



Figuur 5 - Voorkomen van soorten bij de deelnemers. De percentages geven aan bij hoeveel procent van de deelnemers de soorten werden aangetroffen. Soorten die bij minder dan 10% van de deelnemers aangetroffen werden zijn buiten beschouwing gelaten.

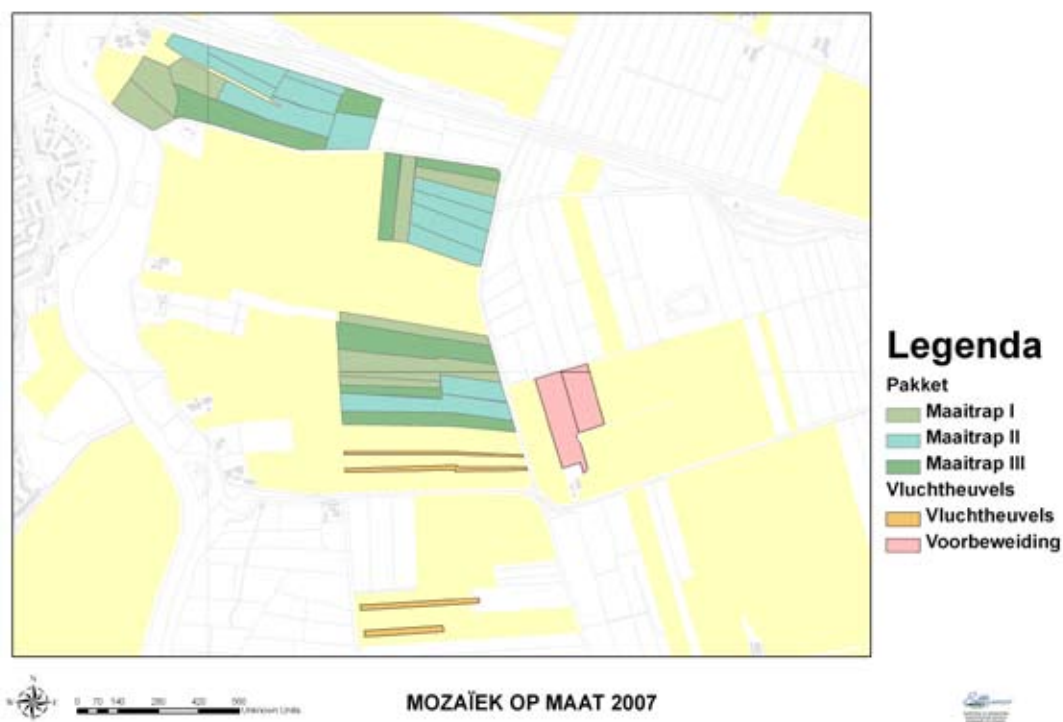
De 'koplopers' onder de plantensoorten in het gebied zijn Boterbloem en Veldzuring, die beiden bij meer dan 80% van de bedrijven aanwezig zijn (zie Figuur 5). Vervolgens komen ook Pinksterbloem en Vergeet-mij-nietje op het overgrote deel van de bedrijven voor. Wolfspoot komt bij ruim 60% van de bedrijven voor. Overige soorten scoren niet boven de 50%. Een overzicht van de ligging van de beheerseenheden voor het pakket Bonte Weiderand is te zien in Figuur 6.



Figuur 6 - Ligging van de beheerseenheden met Bonte Weiderand en daarin aangegeven de aangewezen meetvakken (in rood).

PROJECT MOZAÏEK OP MAAT

Omdat al enige jaren betwijfeld wordt dat alleen het beschermen van nesten voldoende bijdrage kan leveren aan een goede overleving van jonge weidevogels heeft de vereniging al sinds een paar jaar getracht een bijdrage te leveren aan verbetering van de overlevingskans van pullen (jonge vogels) door het aanbieden van de mogelijkheid van het aanleggen van 'vliegende vluchtheuvels'. Daarmee werd beoogd meer afwisseling van kort en lang gras te hebben in de periode nadat de eieren zijn uitgekomen. In 2006 is een proef gehouden in de Polder Zeldert om dit zogenaamde mozaïekbeheer meer projectmatig aan te pakken. Dit project - Mozaïek op Maat - werd uitgevoerd met ondersteuning van Landschap Erfgoed Utrecht (LEU), Natuurlijk Platteland West (NPW) en de provincie Utrecht. Ook elders in de provincie zijn soortgelijke proefgebieden geweest in 2006. In 2007 is een vervolg gegeven aan 'Mozaïek op Maat'. In het Eemland ook nu weer in de Polder Zeldert. Het proefgebied had een oppervlak van circa 200 ha. De deelnemers kregen de mogelijkheid om aanvullende beheersmaatregelen te nemen. In 2007 maakten vijf deelnemers daarvan gebruik. De ligging van de pakketten waarop aanvullende maatregelen werden getroffen zijn te zien in Figuur 7. De maatregelen bestonden vooral uit het uitvoeren van zogenaamde maaitrappen. Daarnaast werden er enkele vluchtheuvels aangelegd en er werd een gedeelte (extensief) voorbeweid.



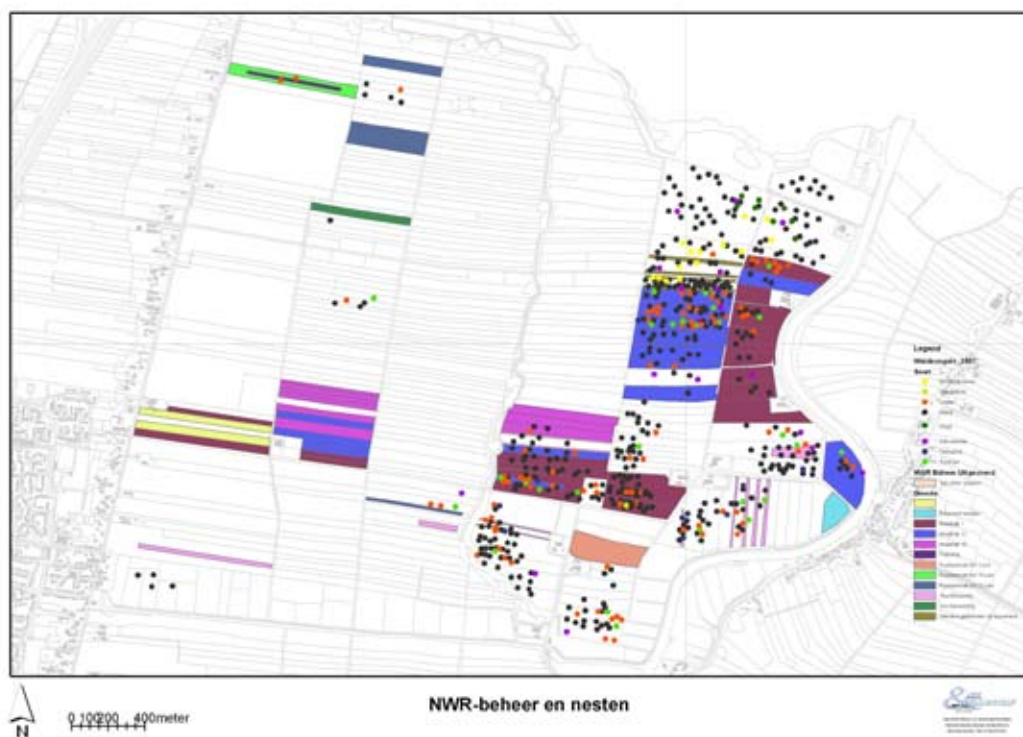
Figuur 7 - Overzicht van aanvullende maatregelen in het kader van Mozaïek op Maat. De creme gekleurde vlakken zijn de vaste 6-jarige beheerseenheden voor PSAN.

PROJECT NEDERLAND WEIDVOGELRIJK

In de Noordpolder te Veld en de Maatpolder te Eemnes werd in 2007 een vergelijkbaar project uitgevoerd. Het gebied was uitgekozen als één van de 17 pilot-gebieden waar in 2007 aanvullende maatregelen konden worden uitgevoerd in het kader van 'Nederland Weidevogelrijk (NWR)'. Dit is een landelijk project met pilot-gebieden verspreid over Nederland. Eén van de doelstellingen van dit project was om ervaringen op te doen met flexibele maatregelen. De ervaringen die werden opgedaan in deze pilots zijn geëvalueerd en zullen worden ingebracht bij de activiteiten het Interprovinciaal Overleg (IPO) voor het opzetten van een toekomstige PSAN-regeling die na 2009 de lopende PSAN-regeling zal gaan vervangen (dit geldt overigens ook voor de het Mozaïek op Maat-project).

Er namen elf boeren deel aan het NWR-project in Eemland. Het pilot-gebied omvatte ook het natuurreservaat van Natuurmonumenten.





Figuur 8 - Overzicht van maatregelen in het kader van het NWR-project. Tevens zijn de locaties van beschermde weidevogelnesten aangegeven.

SAMENWERKING MET WEIDEVOGELWERKGROEPEN

Evenals in voorgaande jaren werd voor nestbescherming samengewerkt met drie groepen vrijwilligers. Zij zoeken de nesten en monitoren de (broed)resultaten. Dat zijn: de Weidevogelgroep Westelijk Eemgebied, de Weidevogelwerkgroep ‘De Marel’ en de Vrijwillige Weidevogelbescherming ‘De Wulp’. In Hoogland-West wordt het werk gedaan door Toon van de Wolfshaar in samenwerking met ‘De Wulp’. Van de gegevens van de vrijwilligersgroepen worden niet alleen voor de PSAN-regeling gebruikgemaakt. Deze gegevens worden ook ingevoerd - inclusief uitkomstpercentages en predatiegegevens - in het systeem van Landschapsbeheer Nederland. De vrijwilligers zijn niet bij alle deelnemers actief. Er zijn boeren die zelf de nesten zoeken en beschermen.

RECREATIE EN AGRO-TOERISME

De deelname aan de werkgroep Agrotourisme is flink gegroeid, van 12 naar 20 deelnemers. In de wintermaanden is gewerkt aan de gezamenlijke folder onder de titel “Adembenemend Ark- & Eemland”. In deze folder worden de activiteiten van de deelnemers in het gebied vermeld. De 15.000 exemplaren hebben bijna allemaal een weg naar potentiële klanten gevonden. De inhoud van de folder Adembenemend Eemland staat ook op de eigen agrotouristische website, www.eemlandrecreatie.nl. Via deze website kunnen de deelnemers elkaar promoten en zo recreanten in het gebied halen en houden.

Vervolgens is geïnvesteerd in bedrijfsinformatie borden. Deze borden zijn geplaatst bij de opritten van de deelnemers. Er wordt aan passanten informatie gegeven over het bedrijf en de omgeving. Daarnaast algemene informatie over Ark- & Eemland, het agrarisch natuurbeheer en het Nationaal Landschap. Niet toevallig

sponsors van de borden. Daarbij zijn folderhouders aan de borden gehangen waar de Adembenemend Ark- & Eemland folder in wordt verspreid. De eerste indruk is dat er op deze manier veel folders aan de man worden gebracht.

Tot slot heeft de werkgroep zich samen met het Nationaal Landschap gepresenteerd op enkele grote publieksevenementen, het Dorpsfeest Hoogland en het Groeneveld Festival in Baarn. Men kon enkele streekprodukten proeven en dat trok veel belangstelling. Ook hier zijn veel folders meegenomen.

OPENING VEEN EN VELDENDIJKPAD IN BUNSCHOTEN-SPAKENBURG

In juni werd het Veen- en Veldendijkpad in Bunschoten officieel geopend door burgemeester van de Groep en gedeputeerde Krol. Dit klompenpad loopt voor een groot deel door het boerenland van onze leden en kwam tot stand door een nauwe samenwerking van onze vereniging, het Landschapsfonds Eem en Vallei, IVN en Landschapsbeheer Utrecht. De wandelroute van in totaal 13 km bestaat uit een lus ten oosten en een lus ten westen van Bunschoten Spakenburg. De boeren ontvangen een jaarlijkse vergoeding voor openstelling van hun land en voor het onderhoud aan het pad.

SAMEN VERANTWOORDELIJK

Het project Samen Verantwoordelijk is een samenwerking tussen NPW en IVN met als doel: verbeteren van de kwaliteit van het agrarisch natuurbeheer en het landschap. In 2007 is het project afgerond met een laatste inventarisatie van de waargenomen beplanting en een rapport met aanbevelingen.

VERENIGINGSZAKEN

Per 31 december 2007 bedraagt het ledental van de vereniging 205 leden. Daarvan zijn er 140 agrarische leden en 65 burgerleden.

In 2007 waren er meerdere wisselingen in het bestuur. Op de voorjaarsvergadering van 18 april heeft Joop Wantenaar afscheid van het bestuur genomen, waarvan hij sinds oktober 1999 lid was. Op de najaarsvergadering heeft de oprichter van Ark & Eemland, Jan Huigen, afscheid genomen als voorzitter en als bestuurslid wegens het naderende einde van zijn statutaire termijn. Warmelt Swart werd gekozen tot bestuurslid en voorzitter. Vanaf het begin van de vereniging in 1999 was Warmelt al adviseur van het bestuur. Als nieuwe bestuursleden zijn gekozen de heren Kees van Valkengoed en Bart Pijnenburg.

Het bestuur bestond per 31 december 2007 aldus uit de volgende leden:

- Warmelt Swart, voorzitter;
- Toon van 't Klooster, penningmeester;
- Bert van den Hengel, lid;
- Kees van Valkengoed, lid;
- Bart Pijnenburg, lid en
- Dolf Logemann, lid.

Dit bestuur wordt bijgestaan door Rob Kole als SAN coördinator, Gert-Jan Elbers als verenigingscoördinator en Jop Mendels en Ad Willemsen als adviseurs. Jos Tolboom was de voorzitter van de werkgroep agro-toerisme.

Het bestuur is acht keer bijeen geweest. Uiteraard is er veel gesproken over de voortgang van de (P)SAN. Er is dit jaar de nodige aandacht besteed aan de PSAN na 2009, als het huidige contract afloopt. Het project Mozaïek op Maat in de polder Zeldert op Zuidereind, was voor de vereniging en de deelnemers een mooie oefening naar de nieuwe PSAN. Verder is er veel aandacht besteed aan het Nationaal Landschap Arkemheen-Eemland. Op onze najaarsledenvergadering heeft de heer Hans Hubers, de coördinator van het Nationaal Landschap, de aanwezigen wegwijs gemaakt.

Traditiegetrouw werden er twee nieuwsbrieven verstuurd. De vereniging heeft een nieuwe folder met de titel B(l)oeiend Ark & Eemland uitgegeven en verspreid.

Op het voorzittersoverleg in NPW verband is het bestuur drie maal vertegenwoordigd geweest en ook binnen de cluster Utrecht heeft het bestuur drie keer overleg gepleegd.

Op 28 juni is het bestuur en een aantal leden met een bus naar de Ooipolder geweest om te zien hoe men daar met natuurbeheer en verbrede landbouw omgaat. We waren daar te gast bij onze zustervereniging de Ploegdriever en bij het Landschapsfonds In Natura.

Diverse leden van de vereniging hebben deelgenomen aan de Innovatiegroepen Groene en Blauwe Diensten. Dit waren groepen van boeren en betrokken burgers die samen hebben nagedacht over nieuwe groene diensten voor het Nationaal Landschap. De resultaten, tien concrete voorstellen zijn op 11 juli gepresenteerd op de werkconferentie Stad zoekt Boer. Op die dag waren vele leden aanwezig en op die dag zijn verschillende matches gemaakt tussen partijen uit de stad en organisaties actief op het platteland. Na de oproep van minister Gerda Verburg om van stadskinderen scharrelkinderen te maken om hangjongeren te voorkomen, kwam onze match om tot een educatie project te komen in een stroomversnelling.

GEBRUIKTE AFKORTINGEN

A&E	Agrarische natuurvereniging Ark & Eemland
IVN	Vereniging voor Natuur- en Milieu Educatie
NME	Natuur en Milieu Educatie
NPW	Natuurlijk Platteland West (Koepel van Agrarische Natuurverenigingen)
PSAN	Provinciale Subsidieregeling Agrarisch Natuurbeheer
SAN	Subsidieregeling Agrarisch Natuurbeheer
SAN-OS	Subsidieregeling Agrarisch Natuurbeheer - Organisatiekosten Samenwerkingsverbanden
SOVON	Vogelonderzoek Nederland



FINANCIËEL OVERZICHT VERENIGING 2007

EXPLOITATIEREKENING A&E				
Ontvangsten	Werkelijk 2007	Begroting 2007	Verschil 2007	Begroting 2008
Extra contributie SAN	€ 6.717,06-	€ 6.700,00-	€ 17,06	€ 6.700,00
Contributie	€ 3.710,00-	€ 3.700,00-	€ 10,00	€ 3.700,00
Donaties	€ 400,00-	€ 700,00-	€ 300,00-	€ 1.400,00
Rente	€ 246,76-	€ 150,00-	€ 96,76	€ 425,00
Diversen opbrengsten.	€ -	€ 50,00-	€ 50,00-	
Totaal ontvangsten	€ 11.073,82-	€ 11.300,00-	€ 226,18-	€ 12.225,00

Uitgaven	Werkelijk 2007	Begroting 2007	Verschil 2007	Begroting 2008
Coördinator	€ 3.500,00	€ 3.500,00	€ -	€ 3.500,00
Accountant	€ 1.576,75	€ 1.500,00	€ 76,75-	€ 1.625,00
Ledenvergadering	€ 408,90	€ 1.500,00	€ 1.091,10	€ 1.200,00
Bestuurskosten (incl. presentiegelden)	€ 1.284,57	€ 1.200,00	€ 84,57-	€ 2.000,00
Werkgroep PR	€ 178,50	€ 1.000,00	€ 821,50	€ 1.000,00
Werkgroep Educatie	€ -	€ 850,00	€ 850,00	€ 750,00
Secretariaat en kantoorhuur	€ 1.169,39	€ 800,00	€ 369,39-	€ 1.200,00
Werkgroep Recreatie	€ 918,52	€ 750,00	€ 168,52-	€ 750,00
Diversen (bankkosten e.d.)	€ 232,68	€ 200,00	€ 32,68-	€ 200,00
Resultaat 2007	€ 1.804,51		€ 1.804,51-	
Totaal uitgaven	€ 11.073,82	€ 11.300,00	€ 226,18	€ 12.225,00

BALANS A&E				
	Balans 2007	Balans 2006	Balans 2005	Balans 2004
Debet				
Banksaldo	€ 35.196,72	€ 12.324,26	€ 9.305,99	€ 6.179,44
Te ontvangen contributie	€ 60,00	€ 30,00	€ 95,00	€ 383,33
Te ontvangen contributie SAN deelnemers.	€ 573,59	€ 862,14	€ 565,92	€ -
Voorraad boeken	€ -	€ 68,87	€ 147,87	€ 188,87
Totaal	€ 35.830,31	€ 13.285,27	€ 10.114,78	€ 6.751,64
Credit				
Vooruit ontvangen contributie 2006	€ -	€ -	€ 1.980,00-	€ -
Vooruitontvangen klompenpad	€ 18.769,68-			
Reservering voor educatieproject	€ -	€ -	€ -	€ 3.200,00-
Nog te betalen coördinator 2007	€ 3.500,00-			
Nog te betalen PR folder 2006	€ -	€ 1.529,15-	€ -	€ -
Eigen vermogen	€ 13.560,63-	€ 11.756,12-	€ 8.134,78-	€ 3.551,64-
Totaal	€ 35.830,31-	€ 13.285,27-	€ 10.114,78-	€ 6.751,64-

Toelichting op het resultaat A&E 2007

De kosten van de ledenvergadering zijn voor een groot gedeelte ten laste gekomen van de SAN-OS.

De PR kosten zijn vooral gemaakt binnen de werkgroep Agro Toerisme

De uitgaven voor educatie zijn doorgeschoven naar een nieuw project in 2008

Kosten secretariaat vallen hoger uit door nieuw postbus adres en meer activiteiten

Toelichting op de Balans

In de loop van 2007 is een nieuw project opgestart, klompenpad Netelenburch.

De voorraad boeken is afgeboekt ten laste van de diverse uitgaven.

Toelichting op de begroting 2008

De extra SAN contributie 2008 wordt gehandhaafd op 1,75% van de SAN opbrengst 2007.

We verwachten extra donaties vanwege toezeggingen

De bestuurskosten zijn verhoogd, omdat meer beroep op bestuursdeelname wordt gedaan door diverse overlegorganen

De kosten voor secretariaat zullen hoger uitvallen door kosten postbus en meerdere activiteiten

Dit financieel verslag is op 27 februari 2008 door de kascontrole commissie, de heren E. van Twillert en W. Rigter goedgekeurd.

FINANCIËEL OVERZICHT SAN-OS 2007

Toelichting verenigingsdeel SAN-OS t/m. 2007

Het verenigingsdeel SAN-OS is dat gedeelte van de SAN-OS bankrekeningen, dat niet voor verrekening met de Dienst Regelingen (DR) in aanmerking komt.

verenigingsdeel SAN-OS	t/m. 2005	2006	2007	totaal
Inkomsten				
Rente ontvangsten rek. 3822.86.944	€ 3.115,53-	€ -		€ 3.115,53-
Rente ontvangsten rek.1469.401.266	€ 10.654,22-	€ 3.202,20-	€ 2.146,37-	€ 16.002,79-
Totaal	€ 13.769,75-	€ 3.202,20-	€ 2.146,37-	€ 19.118,32-
Uitgaven				
Inleggeld coöperatie Stadteland	€ 2.520,00	€ -		€ 2.520,00
Bankkosten t/m. 2007	€ 187,87	€ 72,78	€ 50,21	€ 310,86
Accountantskosten	€ 1.487,50	€ -		€ 1.487,50
Terugontvangen (uit 2005)		€ 101,00-		€ 101,00-
Vermindering verantwoording SAN-OS 2004(in 2006)		€ 794,09		€ 794,09
Vermindering Verantwoording SAN-OS 2005 (in 2006)		€ 682,00		€ 682,00
BDO juridisch advies			€ 3.100,55	€ 3.100,55
Eigen vermogen/deelnemers	€ 9.574,38	€ 1.754,33	€ 1.004,39-	€ 10.324,32
Totaal	€ 13.769,75	€ 3.202,20	€ 2.146,37	€ 19.118,32

Toelichting:

De renteontvangsten t/m. 2007 bedragen € 19.118,32.

Daarvan is bij de start van de Coöp. Stadteland een bedrag als inleggeld gestort dat opvorderbaar is bij liquidatie.

Na verrekening van de kosten en opbrengsten t/m. 2007 blijft er een bedrag voor deelnemers betaalbaar van € 10.324,32

Dit bedrag wordt voorlopig gebruikt als buffer voor de SAN-OS, om te late betalingen van DR op te vangen, eventuele boetes, kortingen op de SAN-OS door DR en niet SAN-OS declarabele kosten te voldoen.

Resultaatbeloning

KWALITEITSVERBETERING	Reservering	Uitgaven	Saldo
Projecten A&E uit SAN inhoudingen:			
Reserve resultaatbeloning 2004 (in 2005)	€ 23.379,07-		
Reserve resultaatbeloning 2005 (in 2006)	€ 20.663,37-		
Reserve resultaatbeloning 2006 (in 2007)	€ 17.411,50-		
Vliegende vluchtheuvels 2005 en 2006		€ 2.436,31	
Mozaïek op maat 2006		€ 4.046,56	
Mozaïek op maat 2007		€ 4.223,26	
Saldo resultaatbeloning, Nestbescherming en Bonte Weiderand	€ 61.453,94-	€ 10.706,13	€ 50.747,81-

Toelichting:

Tijdens de jaarvergadering van 14 april 2005, is besloten om een deel van de resultaatbeloning te reserveren voor kwaliteitsverbetering. Voor dit doel is € 10.706,13 uitgegeven. Tot 2010 is het van belang dat de SAN deelnemers sterk inzetten op kwaliteitsverbetering. De reserve die in 2010 nog beschikbaar is, wordt onder de SAN deelnemers die het fonds gevoed hebben, naar rato verdeeld.

OVERIG	Reservering	Uitgaven	Saldo
Project subsidie probleemgevallen 2006	€ 17.651,07-	€ 8.889,37	€ 8.761,70-

Toelichting:

Dit betreft toegekende subsidie bij de overgang naar een nieuw SAN contract aan enkele deelnemers die niet meer in aanmerking kwamen voor voortzetting van het oude SAN contract.

Dit financieel verslag is op 27 februari 2008 door de kascontrole commissie, de heren E. van Twillert en W. Rigter goedgekeurd.



Ark & Eemlandschap
 Postbus 512
 3750 GM Bunschoten Spakenburg
 Email: info@arkeneemlandschap.nl
 Telefoon: 033-2999200